



УПРАВЛЕНИЕ ФЕДЕРАЛЬНОЙ СЛУЖБЫ
ГОСУДАРСТВЕННОЙ СТАТИСТИКИ
ПО РЕСПУБЛИКЕ КРЫМ И Г. СЕВАСТОПОЛЮ

Объем отгруженных товаров промышленного производства по г. Севастополю



за январь—июль 2022 года



УПРАВЛЕНИЕ ФЕДЕРАЛЬНОЙ СЛУЖБЫ
ГОСУДАРСТВЕННОЙ СТАТИСТИКИ
ПО РЕСПУБЛИКЕ КРЫМ
И Г. СЕВАСТОПОЛЮ

Объем отгруженных товаров промышленного производства

г. Севастополь

за январь–июль 2022 года

- 01 Отгружено товаров собственного производства, выполнено работ и услуг собственными силами промышленными видами деятельности
- 02 Отгружено товаров собственного производства, выполнено работ и услуг собственными силами основными видами обрабатывающих производств
- 03 Производство изделий колбасных, включая изделия колбасные для детского питания
- 04 Производство рыбы переработанной и консервированной, ракообразные и моллюски
- 05 Производство напитков





УПРАВЛЕНИЕ ФЕДЕРАЛЬНОЙ СЛУЖБЫ
ГОСУДАРСТВЕННОЙ СТАТИСТИКИ
ПО РЕСПУБЛИКЕ КРЫМ
И Г. СЕВАСТОПОЛЮ

Объем отгруженных товаров промышленного производства

г. Севастополь

за январь–июль 2022 года

- 06 Производство пищевых продуктов
- 07 Производство одежды
- 08 Производство продуктов минеральных, неметаллических и прочих
- 09 Ремонт и монтаж машин и оборудования
- 10 Обеспечение электрической энергией, газом и паром; кондиционирование воздуха



ОТГРУЖЕНО ТОВАРОВ СОБСТВЕННОГО ПРОИЗВОДСТВА, ВЫПОЛНЕНО РАБОТ И УСЛУГ СОБСТВЕННЫМИ СИЛАМИ ПРОМЫШЛЕННЫМИ ВИДАМИ ДЕЯТЕЛЬНОСТИ

январь-июль 2022 г. в % к январю-июлю 2021 г.




25037,0
млн рублей

Промышленное производство



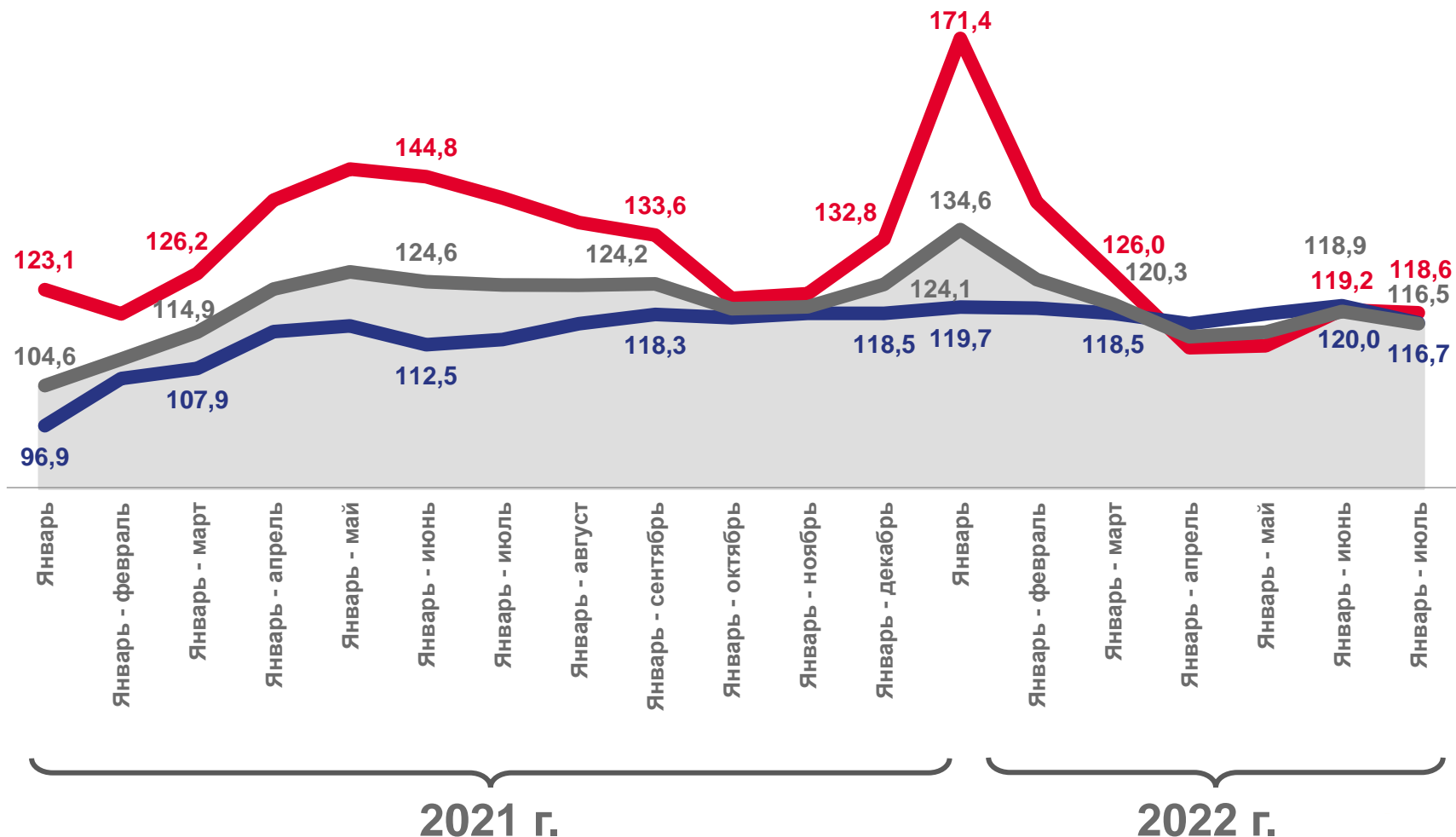
10665,8
млн рублей

Обработывающие производства



11492,7
млн рублей

Обеспечение электрической энергией, газом и паром



ОТГРУЖЕНО ТОВАРОВ СОБСТВЕННОГО ПРОИЗВОДСТВА, ВЫПОЛНЕНО РАБОТ И УСЛУГ СОБСТВЕННЫМИ СИЛАМИ ОСНОВНЫМИ ВИДАМИ ОБРАБАТЫВАЮЩИХ ПРОИЗВОДСТВ

январь-июль 2022 г. в % к январю-июлю 2021 г.



▲ 123,6

Пищевых
продуктов



▲ 112,2

Напитков



▲ 100,0

Текстильных
изделий



▼ 82,6

Одежда

▲ 100,1

Обработка,
производство
изделий из дерева



▲ 136,9

Бумага и
бумажные
изделия



▼ 84,5

Полиграфия и
копирование
носителей
информации



▲ 127,3

Химические
вещества и
химические
продукты



▲ 204,8

Резиновые и
пластмассовые
изделия



▲ 120,4

Прочие
неметаллическая
минеральная
продукция



▲ 215,9

Металлургия



▲ 147,4

Готовые
металлические
изделия, кроме машин
и оборудования



▼ 91,0

Компьютеры,
электронные и
оптические
изделия



▲ 100,3

Электрическое
оборудование



▲ 112,2

Машины и
оборудование, не
включенные в другие
группировки



▲ 246,3

Прочие транспортные
средства и
оборудование



▲ 137,8

Мебель



▲ 160,5

Прочие готовые
изделия



▼ 51,8

Ремонт и монтаж
машин и
оборудования

ПРОИЗВОДСТВО ИЗДЕЛИЙ КОЛБАСНЫХ, ВКЛЮЧАЯ ИЗДЕЛИЯ КОЛБАСНЫЕ ДЛЯ ДЕТСКОГО ПИТАНИЯ

июль 2022 г.



29,7 тонн



Изделия колбасные вареные, в том числе фаршированные



28,4 тонн



Изделия колбасные копченые



16,0 тонн



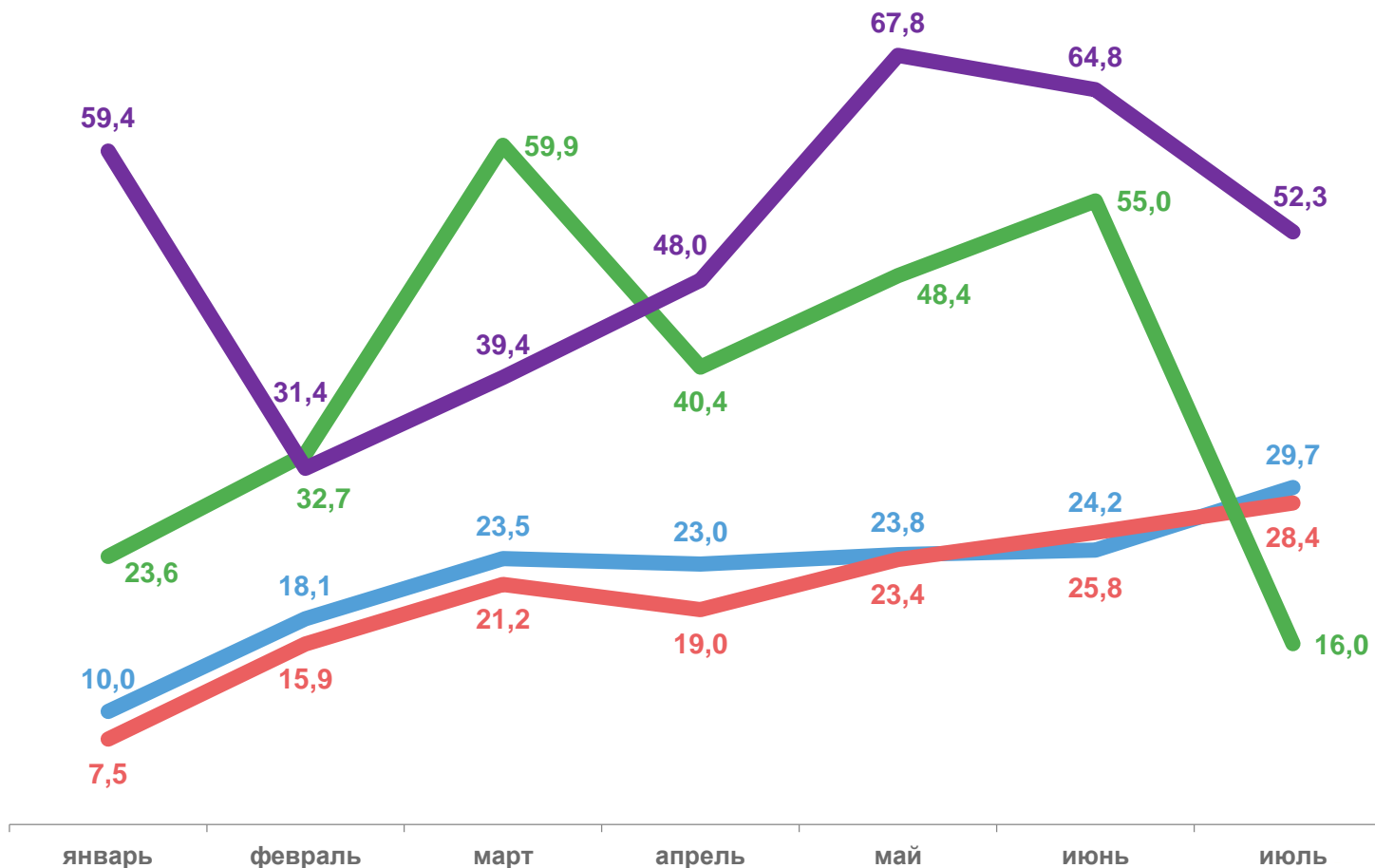
Продукты из мяса и мяса птицы



52,3 тонн

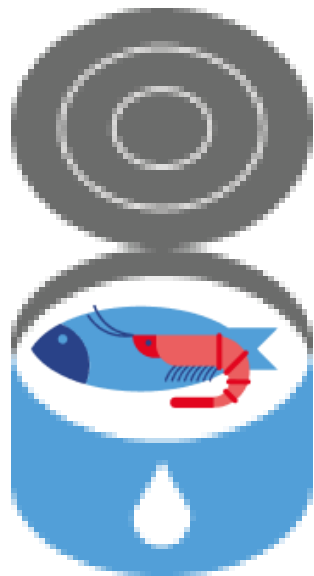


Полуфабрикаты мясные, мясосодержащие, охлажденные, замороженные



ПРОИЗВОДСТВО РЫБЫ ПЕРЕРАБОТАННОЙ И КОНСЕРВИРОВАННОЙ, РАКООБРАЗНЫЕ И МОЛЛЮСКИ

июль 2022 г.




3729,6 тонн ▼ **2289,2** тонн

в июле 2021 г.

в июле 2022 г.

Рыба переработанная и консервированная, ракообразные и моллюски




Рыба мороженая

2021 г.

3376,5 тонн

2022 г.

▼ **1932,1** тонн



Рыба, приготовленная или консервированная другим способом; икра и заменитель икры

346,3 тонн

▲ **352,3** тонн

ПРОИЗВОДСТВО НАПИТКОВ

июль 2022 г.

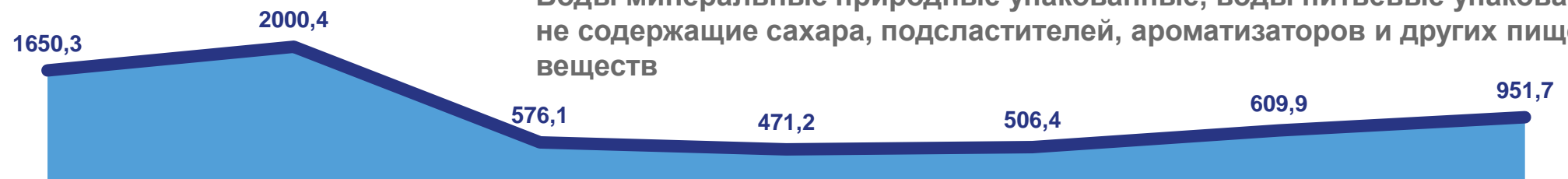
Тысяча декалитров



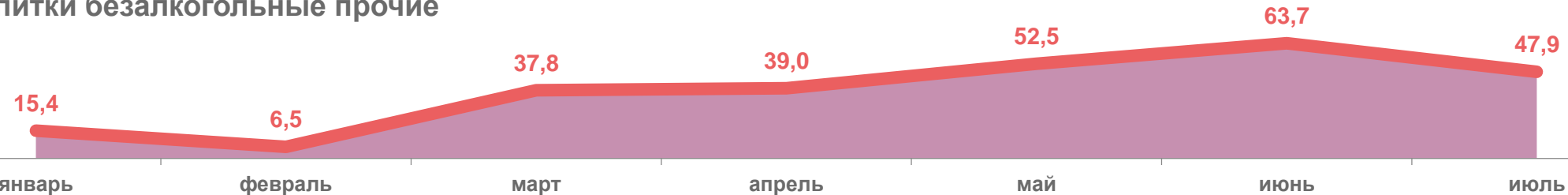
Пиво, кроме отходов пивоварения



Воды минеральные природные упакованные, воды питьевые упакованные, не содержащие сахара, подсластителей, ароматизаторов и других пищевых веществ



Напитки безалкогольные прочие



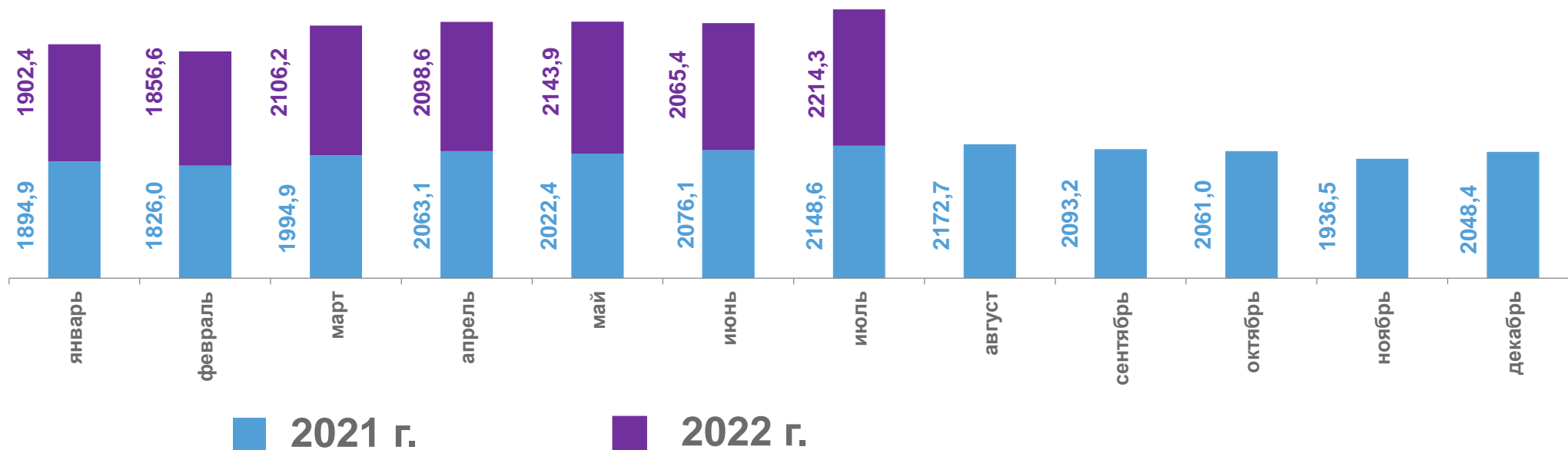
ПРОИЗВОДСТВО ПИЩЕВЫХ ПРОДУКТОВ

июль 2022 г.



2214,311 тонн

Изделия хлебобулочные
недлительного хранения



133,233 тонн

Изделия мучные кондитерские, торты и
пирожные недлительного хранения



20,531 тонн

Печенье и пряники и аналогичные изделия; печенье
сладкое; вафли и вафельные облатки; торты и
пирожные длительного хранения




1,644 тонн

Какао, шоколад и изделия кондитерские
сахаристые

ПРОИЗВОДСТВО ОДЕЖДЫ

июль 2022 г.

ТЫСЯЧ ШТУК




Спецодежда

2,283

В июле 2022 г.

8,305

В январе – июле 2022 г.



Комплекты, костюмы, куртки (пиджаки) и блейзеры мужские производственные и профессиональные

0,712

В июле 2022 г.

2,897

В январе – июле 2022 г.




Спецодежда прочая

1,036

В июле 2022 г.

4,052

В январе – июле 2022 г.



Брюки мужские, комбинезоны с нагрудниками и лямками (полукомбинезоны), бриджи и шорты производственные и профессиональные

0,535

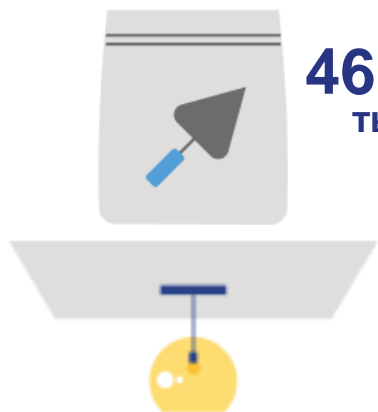
В июле 2022 г.

1,273

В январе – июле 2022 г.

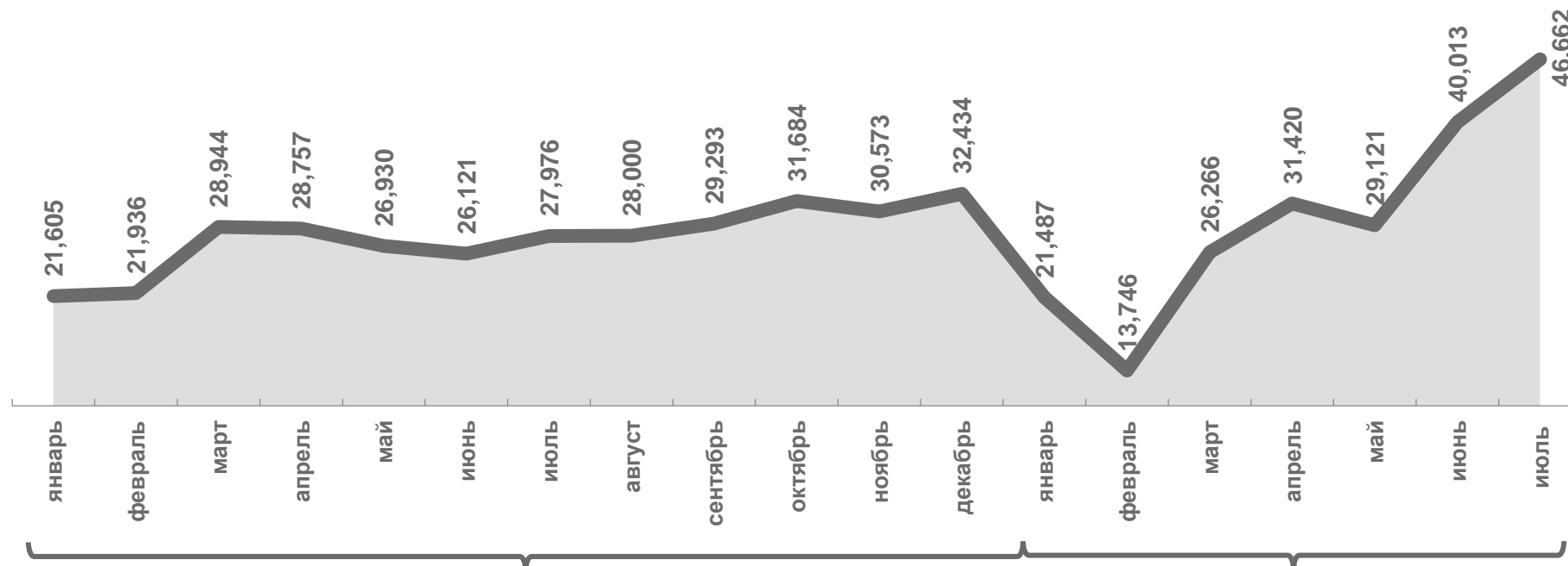
ПРОИЗВОДСТВО ПРОДУКТОВ МИНЕРАЛЬНЫХ, НЕМЕТАЛЛИЧЕСКИХ И ПРОЧИХ

июль 2022 г.



46,662
тыс. м³

Бетон готовый для заливки
(товарный бетон)



2021 г.

2022 г.



0,448 тыс. м³

Плиты, панели и настилы перекрытий и покрытий железобетонные



1,734 тыс. м³

Блоки и прочие изделия сборные строительные для зданий и сооружений из цемента, бетона или искусственного камня



13,308 тыс. м³

Смеси строительные

РЕМОНТ И МОНТАЖ МАШИН И ОБОРУДОВАНИЯ

июль 2022 г.



145861 тыс. руб..

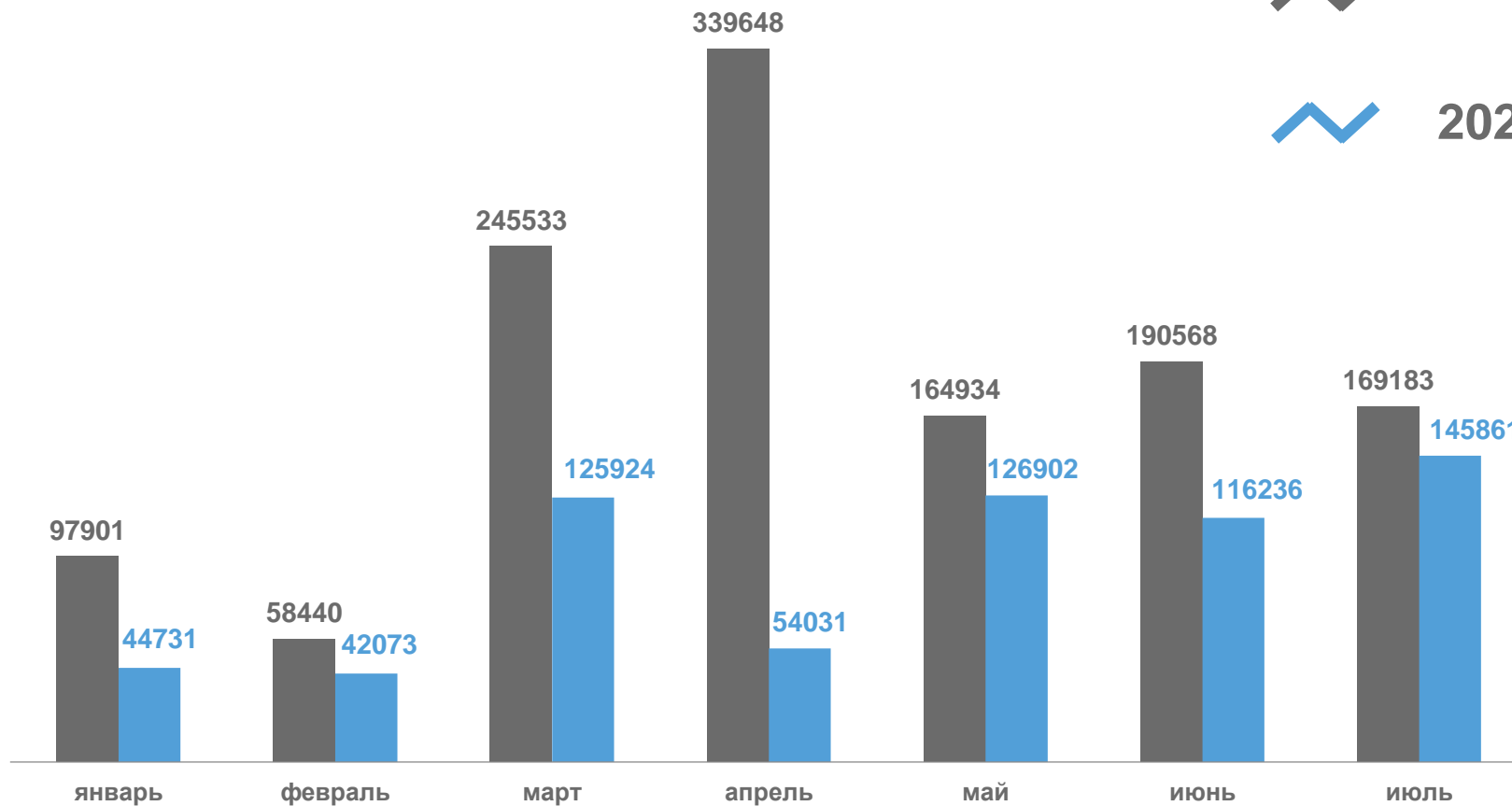
в июле 2022 г.

655758 тыс. руб.

в январе-июле 2022 г.

2021 г.

2022 г.



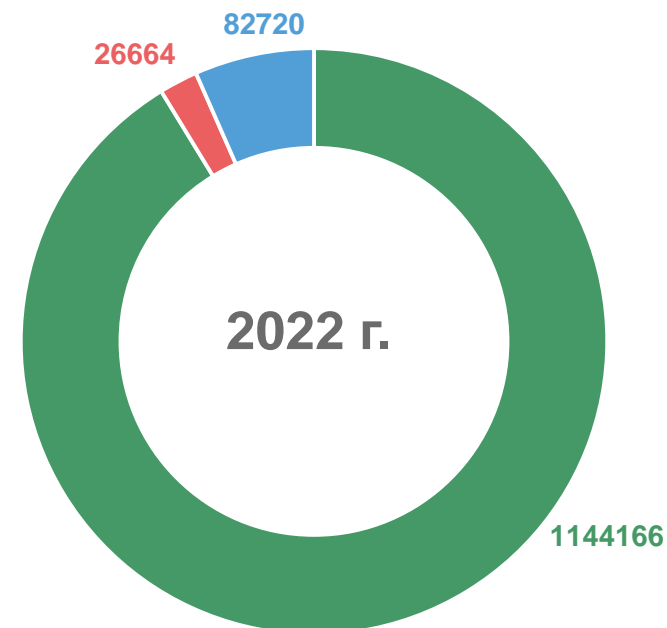
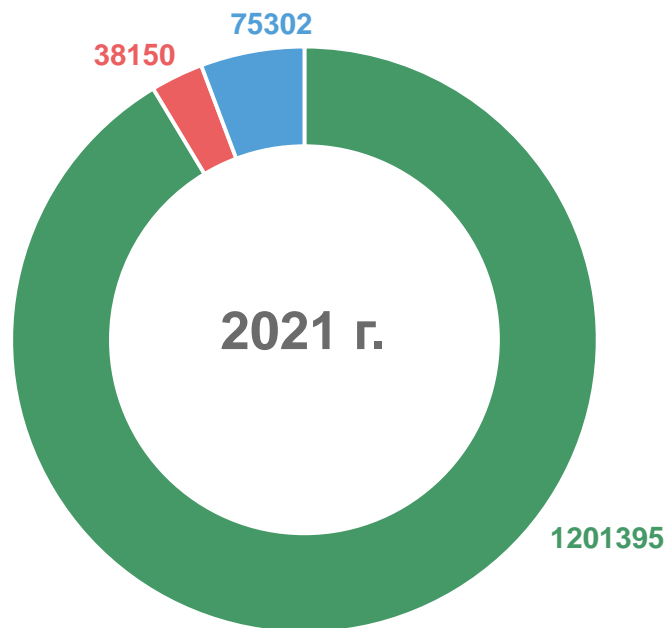
ОБЕСПЕЧЕНИЕ ЭЛЕКТРИЧЕСКОЙ ЭНЕРГИЕЙ, ГАЗОМ И ПАРОМ; КОНДИЦИОНИРОВАНИЕ ВОЗДУХА

июль 2022 г.




1253549
тыс. руб..

Обеспечение электрической энергией, газом и паром; кондиционирование воздуха



1144166
тыс. руб.

Производство, передача и распределение электроэнергии



26664
тыс. руб.

Производство и распределение газообразного топлива



82720
тыс. руб..

Производство, передача и распределение пара и горячей воды; кондиционирование воздуха